



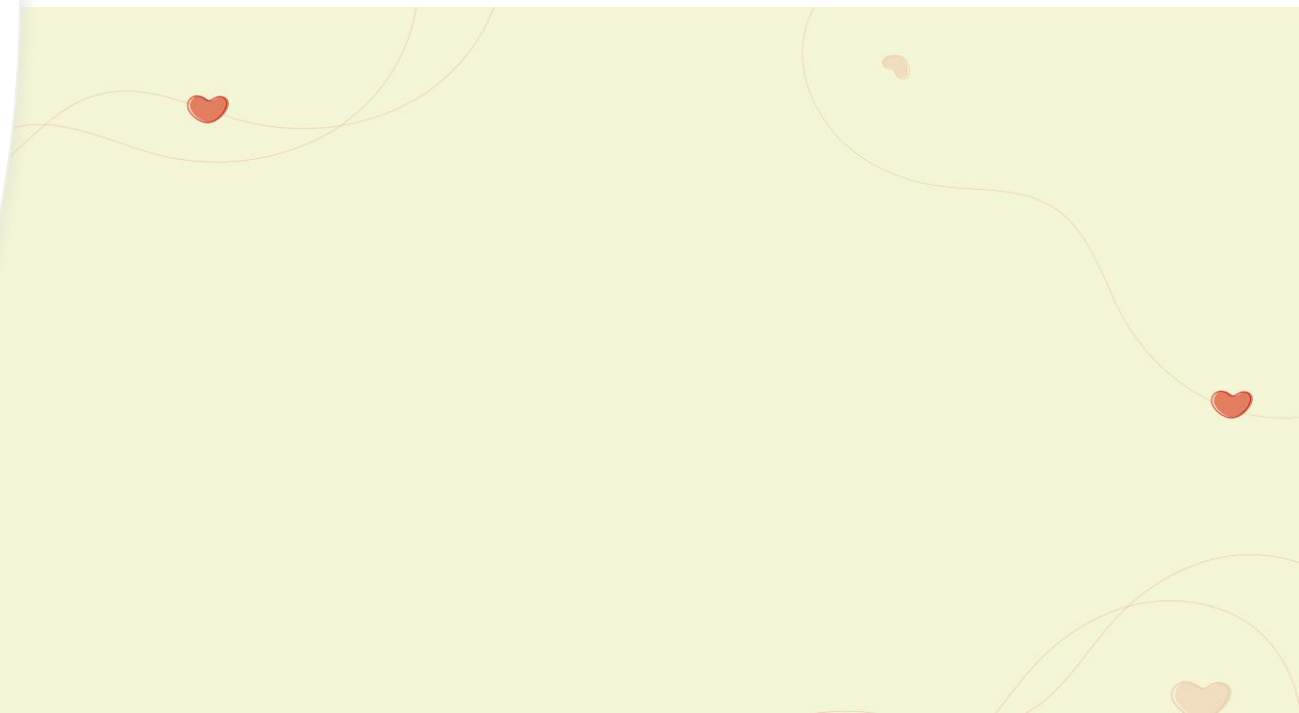
# Stichting Babyspullen Webinar

Omdat ieder kind recht heeft  
op een eerlijke start



# Inhoud

- Introductie
- Wieg
- Babypullenbank
- Toekomst - ambities
- Aandachtspunten
- Q&A



# Wieg



# Wieg

## Een wieg voor jouw baby

In het babystartpakket vind je ook een wiegje, volg de onderstaande stappen om deze wieg veilig in gebruik te kunnen nemen.



### Stap 1

Pak het pakket uit en was de kleren, de knuffels en het beddengoed



### Stap 2

Haal de wieg uit de doos



### Stap 3

Maak het matrasje op met een hoeslaken, een laken en een wiegdeken



### Stap 4

Zet de wieg op een stevige ondergrond



### Stap 5

Jouw baby kan nu lekker en veilig slapen

- Aanleiding
- Nieuw pakket incl. wieg met matras
- Kleding t/m maat 80
- Vanaf 11 augustus voor alle aanvragen
- Instructie/gebruiksvoorwaarden
- Baby Innovation Award 2023: [Pieni](#)



# Babyspullenbank



# Pilot - terugblik



- Randstad: maart – september
- Technologische verbeteringen
- Toegang hulpverleners + inzicht status gebruik
- Aandachtspunten gebruikers: gebruik + verwachtingenmanagement
- Twee opties:
  - Babystartpakket + toegang babyspullenbank
  - Alleen toegang babyspullenbank
- Landelijk live: 23 september



# Aanvraagproces - hulpverlener



[Inschrijven community](#)

[Aanvraag doen](#)

...Doe je aanvraag op deze community

## Stichting Babyspullen

Met Stichting Babyspullen willen we de effecten van armoede op baby's en jonge kinderen verminderen. We zamelen landelijk gebruikte en nieuwe babyspullen in en maken daar babystartpakketten van. Deze pakketten verstrekken we via diverse instanties gratis aan (aanstaande) ouders in Nederland die het financieel moeilijk hebben.

[Mijn open aanvragen](#)   [Gesloten aanvragen](#)   [Alle aanvragen](#)

Mijn aanvragen \* ▼

4 items • Gesorteerd op Casenummer • Gefilterd op Mijn cases • een paar seconden geleden bijgewerkt

🔍 Zoeken in deze lijst...



Casenu... ↑ ▼

Pakket... ▼

Contactoerso... ▼

Achter... ▼

Babvstartoakket 1 of 2 ▼

(Verwa... ▼

Status ▼

Nieuwe aanvraag Babystartpakket incl. Babyspullenbank

Aleen aanmelden Babyspullenbank, geen pakketaanvraag

# Aanvraagproces - hulpverlener



## Nieuwe Aanvraag

\* = vereiste gegeven

Babystartpakket 1 of 2 ⓘ  
Wiegpakket

Aanmelden Babyspullenbank ⓘ

Ja

Kruik noodzakelijk? (bij pakket 1)

nee

Huidige kledingmaat kind

-- Geen --

\* Geslacht kind

-- Geen --

\* (Verwachte) geboortedatum

Naam kind (indien bekend)

\* Reden voor hulpaanvraag

\* Email client

✖ |

Vul dit veld in.

\* Voornaam client

\* Achternaam cliënt

\* Adres huisnr client

\* Postcode client

\* Woonplaats client ⓘ

\* Telefoonnr client

Minima pas ⓘ

Opslaan

# Aanvraagproces - hulpverlener



## Aanmelden BabySpullenBank, Geen Pakketaanvraag

\* = vereiste gegevens

\* Status

Nieuw

Voornaam client

Adres huisnr client

Woonplaats client <sup>i</sup>

Telefoonnr client

Reden voor hulpaanvraag

Aanmelden Babyspullenbank <sup>i</sup>

Ja

Achternaam cliënt

Postcode client

Email client

(Verwachte) geboortedatum

# Aanvraagproces - ouder



- Binnen 5 - 10 minuten na de aanvraag van de hulpverlener vindt synchronisatie met het online platform van de babyspullenbank plaats
- De ouder ontvangt op het doorgegeven e-mailadres door de hulpverlener de inloggegevens
- Met de inloggegevens activeert de ouder het account op de babyspullenbank
- Na activatie kan het aanbod worden bekeken en worden gereageerd
- De ouder zorgt zelf voor reactie en opvolging



# Aanvraagproces - hulpverlener

<https://www.babyspullenbank.nl/voorhulpverleners.html>

Waarom account: kunnen meekijken op Babyspullenbank



Maak een nieuw account

E-mailadres\*

Wachtwoord\*

✗ Minimaal 8 tekens

✗ Minimaal één hoofdletter (A-Z)

✗ Minimaal één kleine letter (a-z)

✗ Minimaal één cijfer (0-9)

✗ Deze tekens zijn niet toegestaan (=, &, /, (, ), #)

Herhaal wachtwoord\*

Voornaam\*

Achternaam

Postcode

Maken

# Gebruik Babyspullenbank



A screenshot of a web browser showing a Loom video library. The browser tabs include "Babyspullenbank | Menu", "Videos | Library | Loom", and "Videos | Library | Loom". The page title is "Babyspullenbank | Menu" and the URL is "babyspullenbank.nl". The search bar contains the text "Search for people, tags, folders, Spaces, and Looms". The left sidebar shows a navigation menu with options: "Stichting" (1 member), "Invoeren", "Geheugengebruik 323 MB", "For you", "My library", "Meetings" (New), "Notifications", "Watch later", "History", "Settings", "Spaces" (+), "Browse spaces", and "All Stichtingbabysp...". The main content area is titled "My library Videos" and shows a "Nice work! Share your video" message: "You recorded your first Loom. Let's get some views!". Below the message is a "Record a new Loom" button and a video player placeholder. The bottom of the screen shows a Windows taskbar with the search bar, system tray, and taskbar icons.

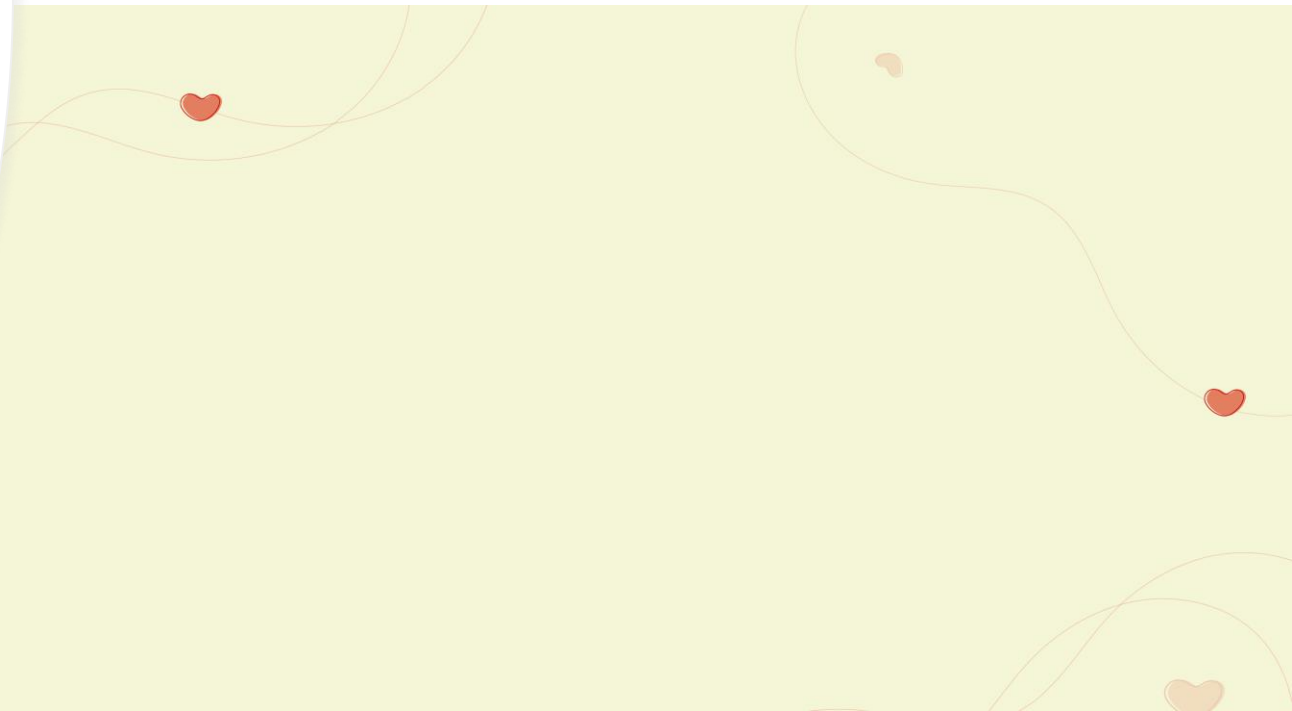
# Gebruik Babyspullenbank



The screenshot displays a Loom video player interface. At the top, there are browser tabs for 'Babyspullenbank | Mijn interesse' and several 'Videos | Library | Loom' tabs. The address bar shows 'babyspullenbank.nl'. A search bar is present with the text 'Search for people, tags, folders, Spaces, and Looms'. On the left, a sidebar contains navigation options: 'My library', 'Meetings', 'Notifications', 'Watch later', 'History', 'Settings', and 'Spaces'. The main content area shows a video player with a play button and a duration of '3 min'. Above the video, there is a notification box that says 'Nice work! Share your video' and 'You recorded your first Loom. Let's get some views!'. Below this, there are buttons for 'Share', 'Record a new Loom', and 'Set up meeting recordings'. The video title 'Van menu tot interesse' is visible. At the bottom, there is a video control bar with a play button and a duration of '0:00'. The Windows taskbar is visible at the very bottom, showing the search bar and various application icons.

# Toekomst - ambities

---

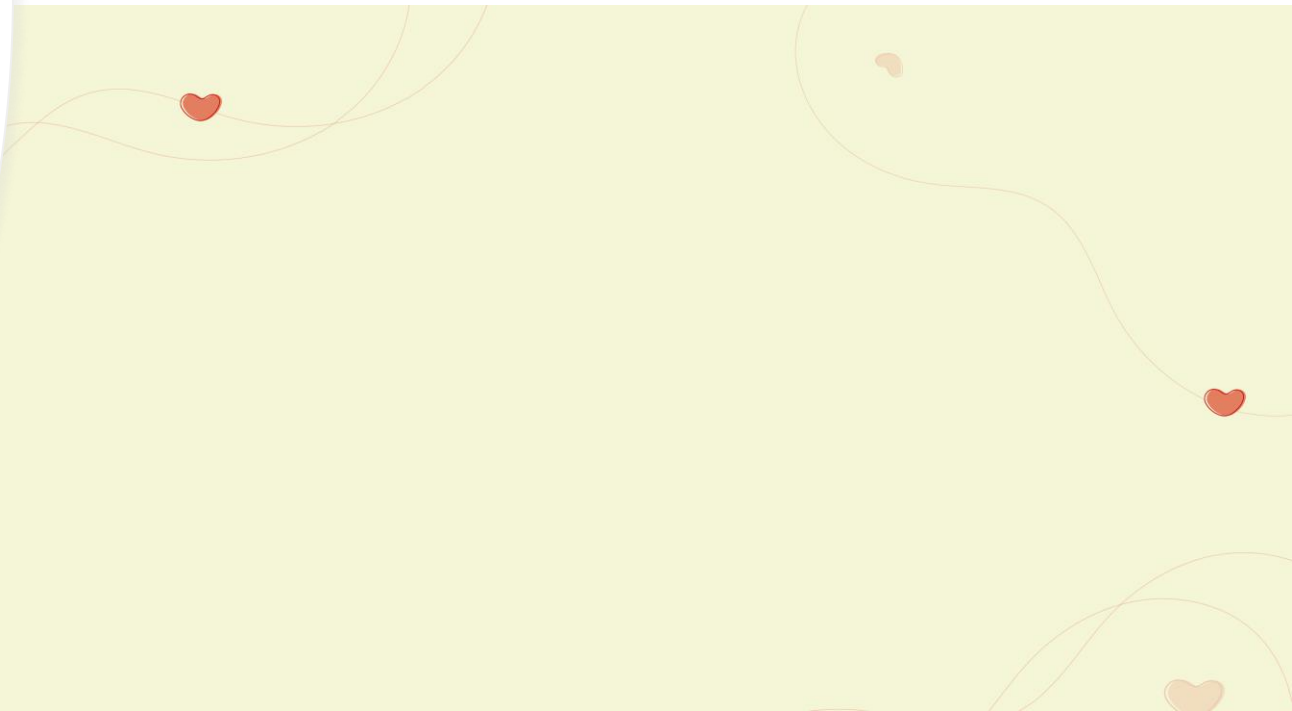


# Toekomst - ambities

- Toevoeging luiers eerste 1.000 dagen
- Doorverwijzing (via aanvraag) naar lokale hulpverlener voor bredere ondersteuning

# Aandachtspunten

---



# Aandachtspunten



- Levering in [gemeenten](#) (>200) waarmee we samenwerken
- Kritisch beoordelen noodzaak / [richtlijnen](#)
- Moment van [aanvraag](#): idealiter met 20 weken zwangerschap
- Levering: z.s.m, rekening houdend met uitgerekende datum en zo nodig aanvraagdatum
- Levertijd: streven is 2 maanden voor uitgerekende datum levering (op dit moment 6-8 weken)
- Late aanvragen: nemen toe. Laatste 4 weken van zwangerschap kan levering niet gegarandeerd worden
- E-mailadres cliënt opgeven (niet hulpverlener)
- Gender: jongen/meisje (geen genderneutraal)
- Verwachtingenmanagement: gedoneerd ('tweedehands') aangevuld met nieuw

